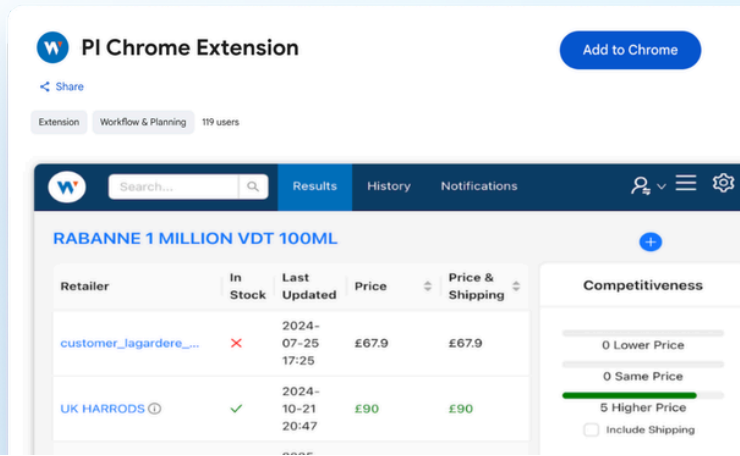
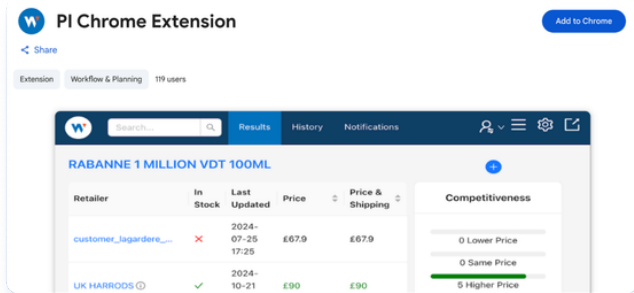


# Extensión Chrome PI

Consulta instantáneamente los precios de la competencia sin abrir Price Intelligence.

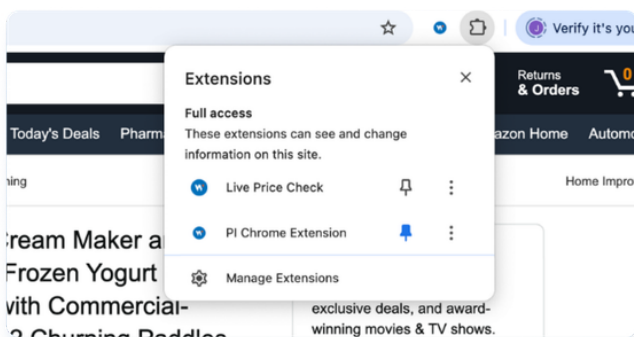


Utiliza la extensión Chrome PI para consultar los precios de la competencia en tiempo real mientras navegas. Te permite localizar rápidamente los SKU que sigues y validar tus decisiones de precios sin interrumpir tu trabajo.



## 1. Instala la extensión Chrome

- Abre la [extensión Chrome PI](#) desde Google.
- Haz clic en Añadir a Chrome.
- Confirma la instalación cuando se te solicite.



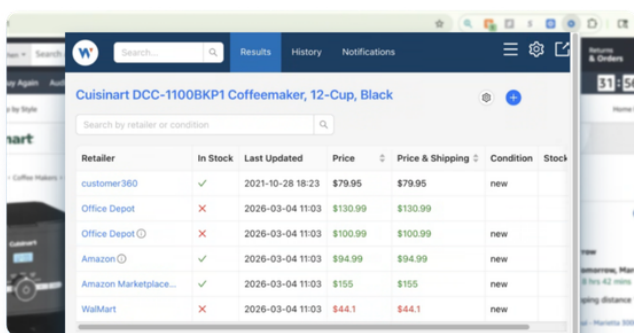
## 2. Ancla la extensión a tu navegador

- En Chrome, haz clic en Extensiones (pieza de rompecabezas) en la barra de herramientas.
- Busca la extensión Chrome PI en la lista.
- Haz clic en el icono del alfiler para que la extensión siga visible y sea fácilmente accesible.



## 3. Inicia sesión

- Haz clic en el icono de la extensión Chrome PI en la barra de herramientas de tu navegador.
- Inicia sesión con tu nombre de usuario y contraseña de Price Intelligence.
- Acepta las condiciones de uso para completar la configuración.



## 4. Empieza a utilizar la extensión

- Visita la página producto de un retailer listado.
- O, introduce directamente un SKU en el campo de búsqueda de la extensión.
- La extensión mostrará los precios competitivos disponibles para los artículos seguidos.

## Casos de uso habituales

### Comprobación puntual de precios

Verifica rápidamente el precio de la competencia mientras navegas por sitios de distribuidores.

### Búsqueda de SKU sin utilizar informes

Introduce un SKU para obtener sus precios al instante, en uso puntual o interno.

### Validar el posicionamiento en el mercado

Valida el contexto competitivo al analizar precios, promociones, o cambios en el surtido.

