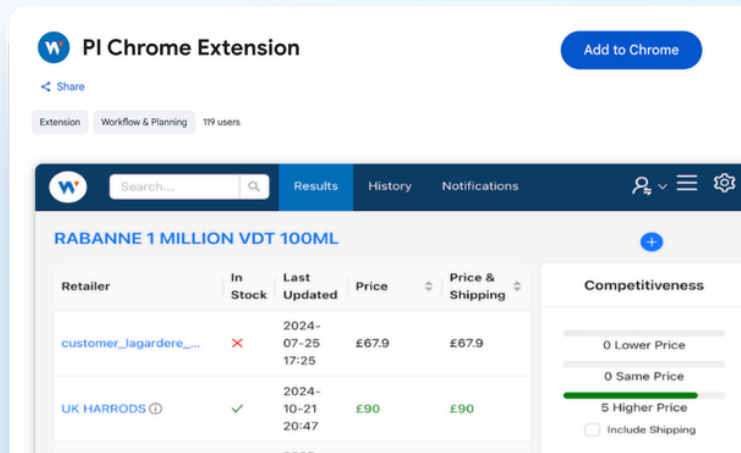
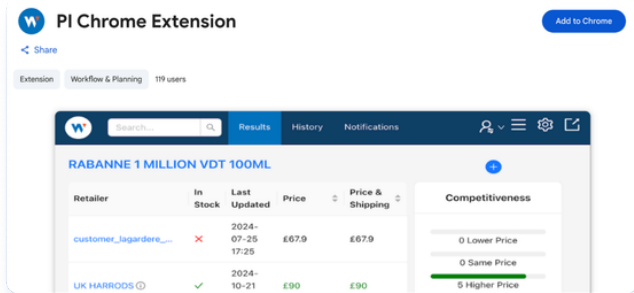


Extension Chrome PI

Consultez instantanément les prix concurrents sans ouvrir Price Intelligence.

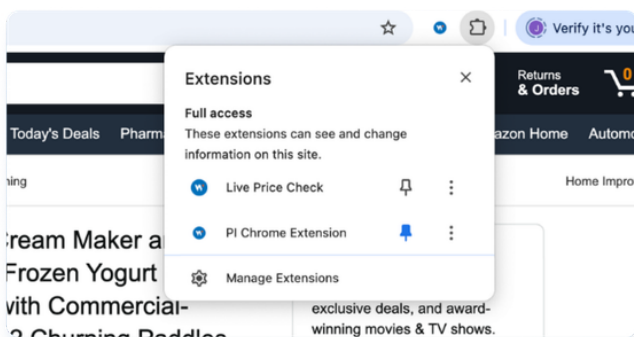


Utilisez l'extension Chrome PI pour consulter les prix concurrents en temps réel lors de votre navigation. Elle vous permet de retrouver rapidement les SKU suivis et de valider vos décisions tarifaires sans interrompre votre travail.



1. Installez l'extension Chrome

- Ouvrez [l'extension Chrome PI](#) depuis Google.
- Cliquez sur Ajouter à Chrome.
- Confirmez l'installation quand demandé.



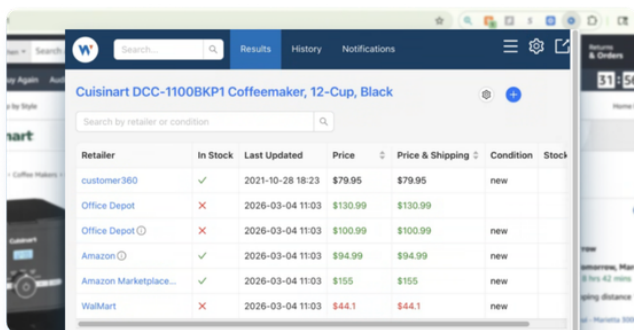
2. Épinglez l'extension à votre navigateur

- Dans Chrome, cliquez sur l'icône Extensions (la pièce de puzzle) dans la barre d'outils.
- Repérez l'extension Chrome PI dans la liste.
- Cliquez sur l'icône épingle pour que l'extension reste visible et soit facilement accessible.



3. Identifiez-vous

- Cliquez sur l'icône de l'extension Chrome PI dans la barre d'outils de votre navigateur.
- Connectez-vous avec votre identifiant et votre mot de passe Price Intelligence.
- Acceptez les conditions d'utilisation pour terminer la configuration.



4. Commencez à utiliser l'extension

- Consultez la page produit d'un retailer référencé.
- Ou, saisissez directement un SKU dans le champ de recherche de l'extension.
- L'extension affichera les prix concurrents disponibles pour les articles suivis.

Cas d'usage courants

Vérification ponctuelle des prix

Vérifiez rapidement le prix concurrent d'un article en naviguant sur les sites des distributeurs.

Recherche de SKU sans utiliser de rapports

Saisissez un SKU pour obtenir instantanément ses prix, en cas de besoin ponctuel ou en interne.

Valider le positionnement marché

Validez le contexte concurrentiel lors de l'analyse des prix, promotions, ou changements d'assortiment.

